

A stylized, colorful illustration of a landscape. The foreground features rolling green hills with a brown path. On the left, there is a green tree, a purple flower, and an orange flower. A red bird is flying in the sky. The background consists of layered blue and white waves, suggesting a sky or water. The overall style is flat and modern.

OER – suchen und finden

Open Educational Resources für Ihren Unterricht

Claudia Malli-Voglhuber

The background features a stylized landscape with rolling hills in shades of blue and white at the top, and green hills at the bottom. On the left side, there is a tree with a dark brown trunk and several large, rounded, overlapping petals in shades of purple and pink. The overall style is clean and modern.

Urheberrecht im Bildungsbereich

Urheberrechtsgesetz (UrhG)

BGBl. 111/1936, letzte Neuerung per
Urheberrechtsnovelle 2015

Was darf ich in meinem Unterricht verwenden?

Texte und andere Inhalte

§ 37a UrhG: Urheber/in hat alle Verwertungsrechte

§ 42 Abs. 6 UrhG: Vervielfältigungen für den Unterrichtsgebrauch (Papier und digital) erweitert – jedoch eingeschränkt auf Klasse und Unterricht bzw. Lehrveranstaltung

Gilt NICHT für Schul- und Lehrbücher sowie ganze Bücher!

§ 42g UrhG: Öffentliche Zur-Verfügung-Stellung nur für eingeschränkten Nutzerkreis (z. B. Lernplattform). Gilt ebenfalls NICHT für Schulbücher und Filmwerke, wenn jünger als 2 Jahre!

Ausnahme: Musiknoten

Was darf ich in meinem Unterricht verwenden?

Film- und Tonkunst

§§ 43 – 55 UrhG: Freie Werknutzung von Tonkunst und in der bildenden Kunst

§ 59c UrhG: Filme, Videos, Musikstücke dürfen lediglich zum Zweck des Unterrichts öffentlich aufgeführt werden (z. B. Lehrfilme, Bildungsmedien)
(Vorsicht bei manchen Privatschulen!)

– müssen thematisch zum lehrplanmäßigen Unterricht passen (!Lieferungen!)

(Gilt auch für Videos auf DVDs, Streaming von Youtube oder anderen Plattformen, jedoch NICHT für widerrechtlich vervielfältigte Werke!)

Was darf ich in meinem Unterricht verwenden?

Geräusche und Sounds

Durch bloßes Aufnehmen von Geräuschen entsteht **kein urheberrechtlich geschütztes Werk**, daher frei verwendbar – wenn nicht durch ein Leistungsschutzrecht geschützt

Bilder und Fotografien

Nutzungsrechte müssen genau beachtet werden!
Persönlichkeitsrechte bei Fotos von Menschen!

Was darf ich in meinem Unterricht verwenden?

Gemeinfreie Werke

Wenn alle Rechte an einem Werk abgelaufen sind – in der Regel 70 Jahre nach dem Tod des Urhebers bzw. der Veröffentlichung.


Aber: Interpreten, Plattenfirmen usw. haben eigene Rechte an einer Aufnahme!

Creative Commons

www.creativecommons.org




Creative Commons



BY = Namensnennung




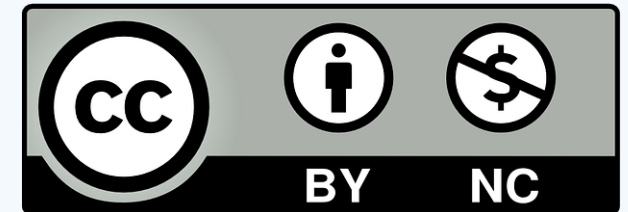
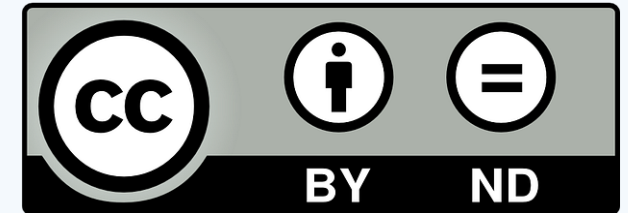
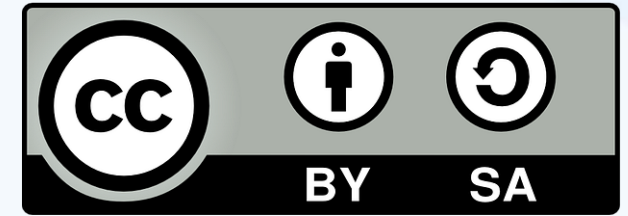
NC = Nicht kommerziell



ND = Keine Bearbeitung



SA = Weitergabe unter gleichen Bedingungen



Quellenangabe bei Creative Commons

CC müssen richtig zitiert werden:

- Angabe des **Namens** der Urheberin bzw. des Urhebers (alle Personen)
- Bei Übertragung von Verwertungsrechten – Nennung der/des **Berechtigten**
- Angabe der **Bezeichnung des Werkes**
- **Link auf das Werk**
- Hinweis, ob es sich um eine **Bearbeitung** handelt

Oder Verlinkung auf die Lizenz! – Mouse-over reicht nicht aus!



Links

Bilder, Grafiken, Icons, Gifs, Filme, Musik



Link zum Handout

<https://www.slideshare.net/secret/yMGSo6R7cMfqC7>

Bilder

Pixabay

Pexels

Bilderpool

Flickr

Openphoto

Stockfree

Unsplash

Picjumbo

Freeimages

Stocksnap

Grafiken (Vektoren)

Clker

Freepik

Vecteezy

Vector

Vexels

Designdeck

Vector4free

123rf

Placelt

Cliparts und Icons

Openclipart

The Noun
Project

Icons8

Flaticon

Findicons

Icongal

Iconfinder

Iconarchive

Videos

Youtube

Bildungs-
TV

Edugroup

Landes-
filmdienste

Planet
Schule

Schulfilme
im Netz

Giphy

Musik

Jamendo

Edugroup

Youtube

CCMixer

Musicfox

Libre

Freesound

Vibeclouds

Plug-DJ



Ressourcen für den Unterricht

OER – Open Educational Resources ...

... Begriff für Lehr- und Lernmaterialien

... unterliegen keiner eigenen Lizenz!

Probleme

- Derzeit keine definierten Qualitäts-Standards
- Qualitätssicherung über Evaluierung von ausgebender Bildungseinrichtung
- Funktioniert nur über „Geben und Nehmen“

OER für den Unterricht

eEducation

Digi.Komp

Bifie

Austria
Forum

Edugroup

Lehrerweb

OER.de

Tablets

OER-
Commons

Microsoft
Educator

Khan
Academy

Datenschutz im Unterricht


DatApp

Safer
Internet

Klicksafe

Creative
Commons

Mediengalaxy



Diese Präsentation von Claudia Malli-Voglhuber ist lizenziert unter einer Creative Commons Namensnennung – Nicht-kommerziell – Weitergabe unter gleichen Bedingungen 4.0 International Lizenz

Die in dieser Präsentation verwendeten Grafiken stammen von den Seiten: **pixabay.com** und **creativecommons.org**

Sie können mich gerne kontaktieren:

claudia.malli@gmail.com