

Power Plattform Microsoft 365



YVONNE ZAUNER

yvonne.zauner@hakkrems.ac.at

Was gehört zur Powerplattform

Power Automate

- Prozesse automatisieren

Power Apps

- Benutzerdefinierte Apps

Power BI

- Datenvisualisierung interaktiv mit Business Intelligence

Power Pages

- Erstellung von Webseiten und Portale

Power Virtual Agents in Azure integriert

- Chatbots und virtuelle Agenten erstellen

Vorteile

No-Code oder Low-Code



Plattformübergreifend



Individuelle Lösungen

PowerAutomate Attachments in Ordner speichern

Advanced parameters

Showing 4 of 9 Show all Clear all

Include Attachments
Yes ×

Importance
Any ×

Only With Attachments
Yes ×

Folder
Inbox ×

Folder Path *

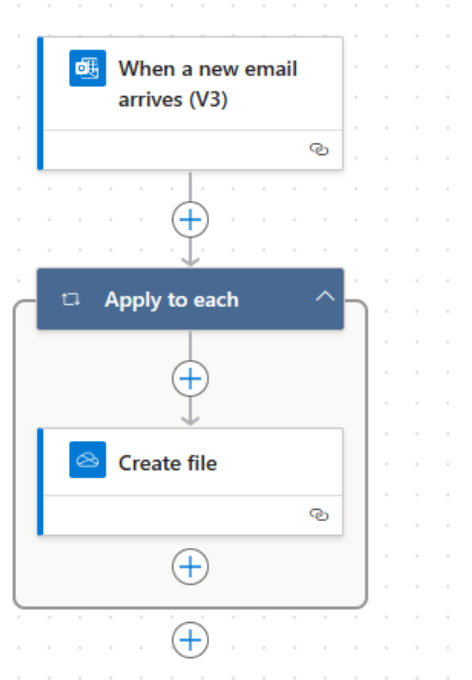
/202324Schuljahr/e-Mail Anlagen

File Name *

name × From ×

File Content *

contentB... ×



Parameters Settings Code View About

Select An Output From Previous Steps *

Attachm... ×

Power Automate

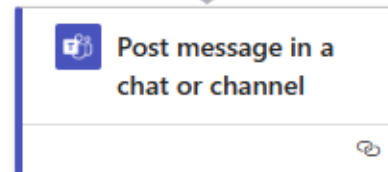
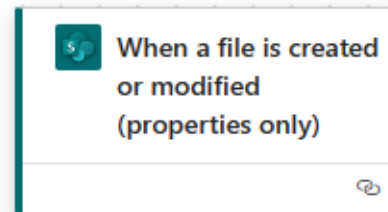
Nachricht wenn Datei Sharepoint erstellt wird

Site Address *

Sharepoint Seite auswählen

Library Name *

Documents



Post As *

Flow bot

Post In *

Chat with Flow bot

Recipient *

yvonne.zauner@hakkrems.ac.at

Message *

Normal Arial 15px B I !

Neues File wurde im Ordner gespeichert.

Sharepoint Liste erstellen

Titel	Leiter	Von	Bis	Klassen	Betroffene	Genehmigt
Bibliothek Krems	Zauner Yvonne	3.4.2024 15:25	3.4.2024 16:30	3CK	Zauner Yvonne Grausenburger Maria	neu
Museum	Zauner Yvonne	15.4.2024 10:30	16.4.2024 14:00	2CK, 5CK	Grausenburger Maria Geyer Martina	neu

tisieren



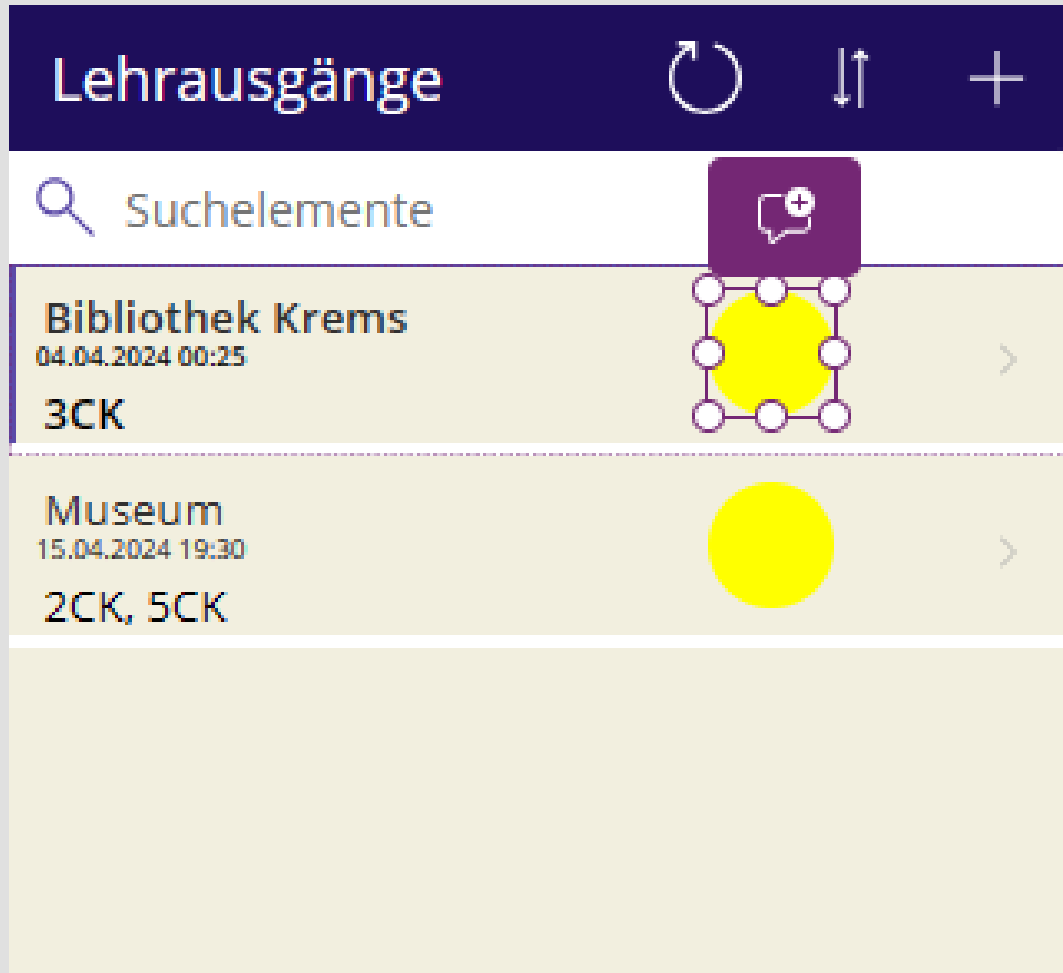
Integrieren



Power Apps



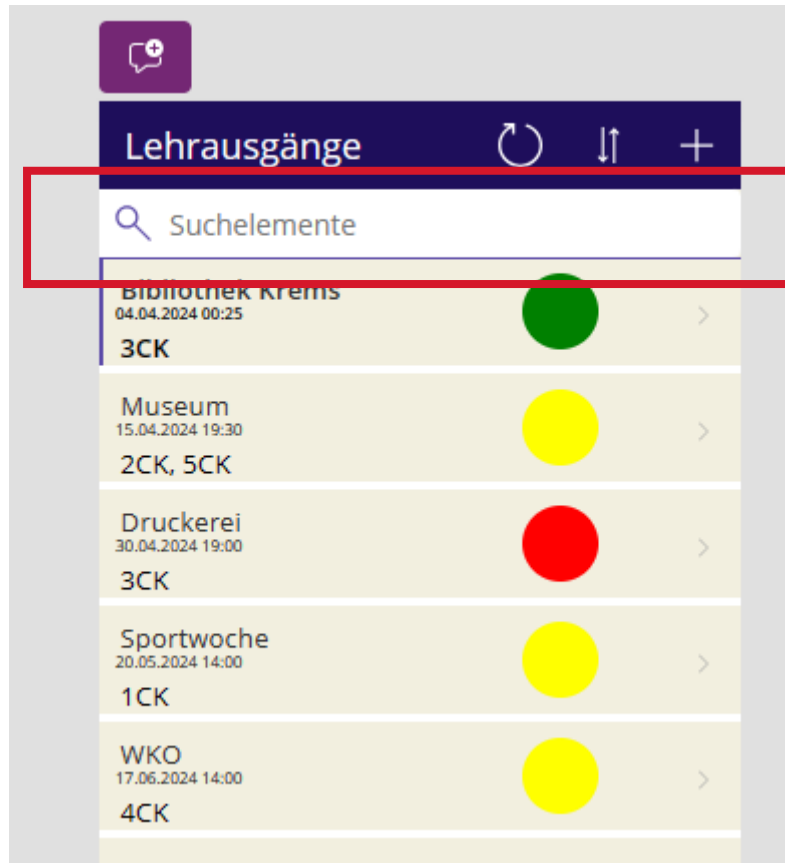
App erstellen



Symbol hinzufügen „Fill Eigenschaft“

- Switch
- (ThisItem.Genehmigt.Value;
- "neu";Color.Yellow;
- "ja";Color.Green;
- "nein";Color.Red)

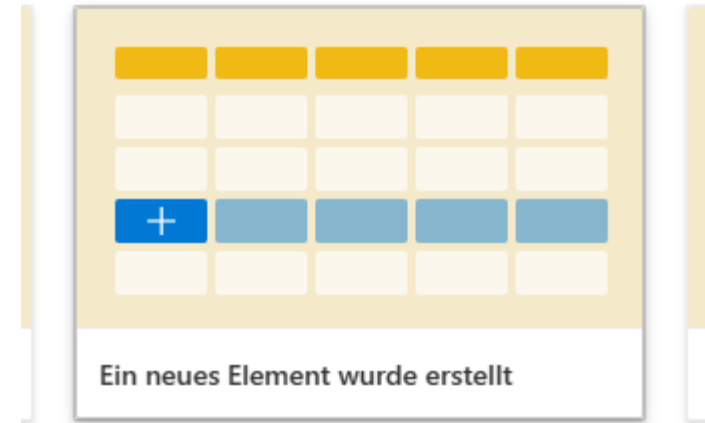
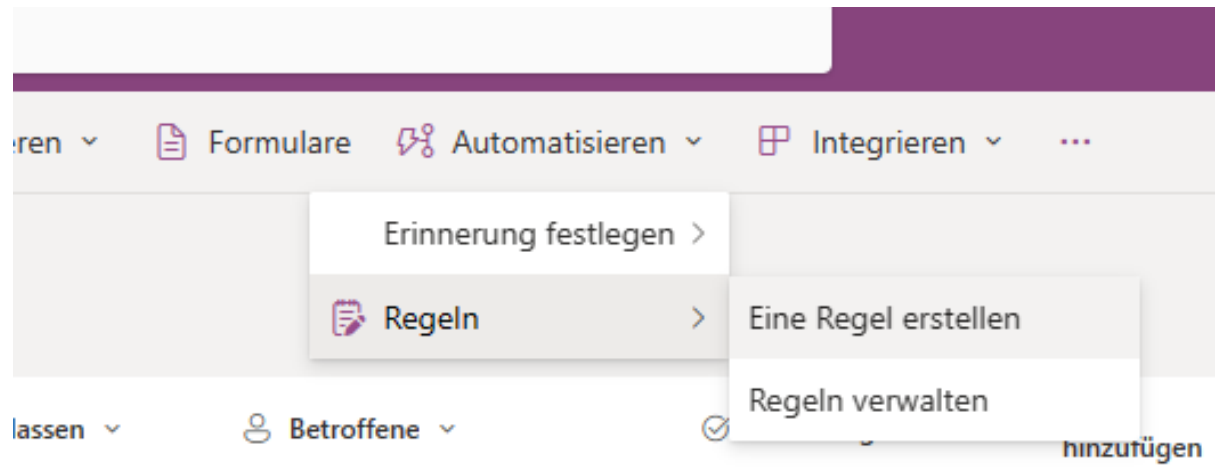
Filterfunktion ändern



Funktion „Items“

- `SortByColumns(Filter([@Lehrausgänge];
StartsWith(Klassen;
TextSearchBox1.Text) | | StartsWith(Titel;TextSearchBox1.T
ext)); "Von"; If(SortDescending1; sortOrder.Descending;
SortOrder.Ascending))`

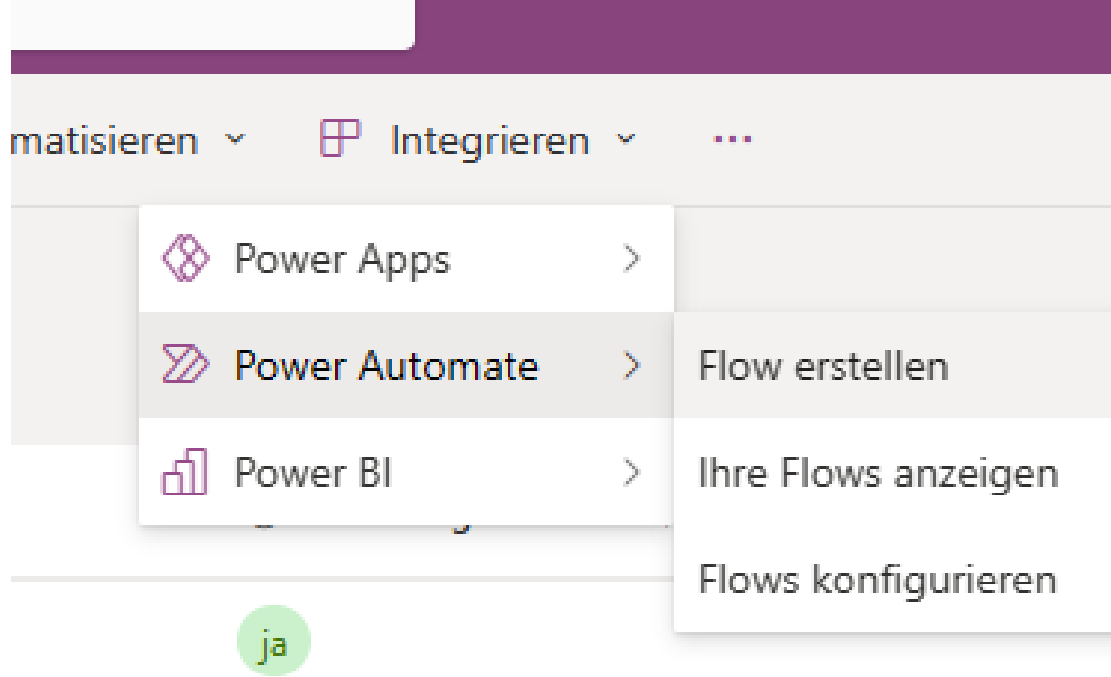
Powerautomate mit Regeln



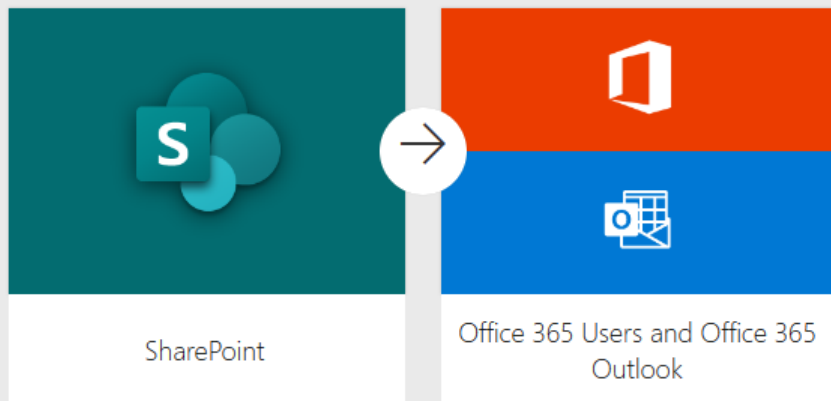
Zeit Genehmigt Änderungen zu einem von

ja oder nein ⊕

E-Mail senden an Betroffene .



Send a customized email when a new SharePoint list item is added



Send yourself or someone else a customized email whenever a new item is added to a selected SharePoint list.

Powerautomate in Liste Integrieren

- Bietet wesentlich Möglichkeiten
- Genehmigungsprozesse möglich
- Komplexer

Hilfe und Dokumentation

- [Offizielle Microsoft Power Apps-Dokumentation - Power Apps | Microsoft Learn](#)
- [Starten Sie mit einer Vorlage \(enthält ein Video\) - Power Automate | Microsoft Learn](#)
- [Einführung in Microsoft Power Platform für Entwickler - Power Platform | Microsoft Learn](#)

Vortrag EDU Days2024

