

# eTwinning und die European School Education Platform

EDUdays Krems  
Frederic Bayersburg  
09.04.2026



Kofinanziert von der  
Europäischen Union



Bundesministerium  
Bildung, Wissenschaft  
und Forschung

## Agenda

- Digitaler Austausch mit eTwinning
- Die European School Education Platform
- Registrierung und Projektpartner finden
- Digitale Zusammenarbeit von Schulen und Kindergärten
- Seminare und Konferenzen

# Digitaler Austausch mit eTwinning

## WAS ist eTwinning?

- Eine kostenlose und sichere Online-Gemeinschaft für Schulen in Europa
- Online-Plattform, auf der man kommunizieren und in Projekten zusammenarbeiten kann
- Gegründet 2005
- Teil des Erasmus+ Programms für Schulen seit 2014
- Seit Juni 2022 auf der neuen European School Education Plattform!

# Digitaler Austausch mit eTwinning

## WER kann mitmachen?

- Bildungspersonal
  - Lehrkräfte
  - Direktor/innen
  - Schulbibliothekar/innen
  - Kindergärtner/innen
  - etc.
- Lehramtsstudierende
- Schüler/innen (begrenzter Zugang, müssen von ihren Lehrer/innen eingeladen werden)



© canva.com



Kofinanziert von der  
Europäischen Union



## Digitaler Austausch mit eTwinning

Mehr als  
**1.000.000**  
Lehrkräfte in  
20 Jahren

Aus **46**  
Ländern

Mehr als  
**6.000**  
Lehrkräfte aus  
Österreich

**33%** der  
österr. Schulen



© canva.com



Kofinanziert von der  
Europäischen Union



# Digitaler Austausch mit eTwinning

## WARUM eTwinning?

- Kostenlos und sicher
- Einfacher Einstieg in die europäische Projektarbeit
- Multidisziplinär
- Authentisches Fremdsprachenlernen
- Interkulturelle Austausch
- Kreativer Einsatz von digitalen Medien
- Austausch innovativer Methoden
- Große internationale Community, um potentielle Projektpartner zu finden



© canva.com

## Digitaler Austausch mit eTwinning

### WARUM eTwinning? Das sagen erfahrene Lehrkräfte:

*Es ist eine Freude, wenn man die Schüler/innen sieht, wie sie sich in ein Thema vertiefen, es auf vielfältige Weise bearbeiten und sich auch neue Fragen dadurch ergeben.*

*Die Kommunikation in einer Fremdsprache fordert nicht nur die Schüler/innen sondern auch die Lehrkraft selbst heraus, mehr zu lernen.*

*Ich war vom eTwinning-Seminar in Belgien wirklich begeistert. Die Teilnehmer/innen kamen aus sechs Ländern und der Austausch untereinander war sehr gewinnbringend. Ich konnte viele gute Tipps und neue Ideen nach Hause mitnehmen.*

*eTwinning weckt die Neugierde bei den Schüler/innen und die Unterrichtszeit vergeht sehr schnell.*



# Auswirkungen von eTwinning

Stimmen stark zu oder stimmen zu

Kindergärten

Berufsbildende  
Schulen

Pädagogen und  
Pädagoginnen

Lernende

Kompetenz bei der Zusammenarbeit mit Fachkräften anderer Bereiche	84%	69%
Vermittlung von fächerübergreifenden Kompetenzen wie Teamarbeit, Kreativität, Problemlösung, Entscheidungsfindung etc.	82%	72%
Technologische Kenntnisse für den Unterricht	82%	69%
Projektbezogene Bildungskompetenz	84%	69%
Fähigkeit zur Arbeit in einem multikulturellen oder mehrsprachigen Umfeld	80%	62%
Das Interesse der Lernenden an neuen Technologien ist gestiegen	85%	65%
Die allgemeine Motivation der Lernenden ist gestiegen	87%	62%
Die Teilnahme an Unterrichts-/Gruppenaktivitäten hat sich verbessert	85%	64%
Die Zusammenarbeit wurde gefördert	85%	62%
Die Autonomie hat sich weiterentwickelt	79%	58%



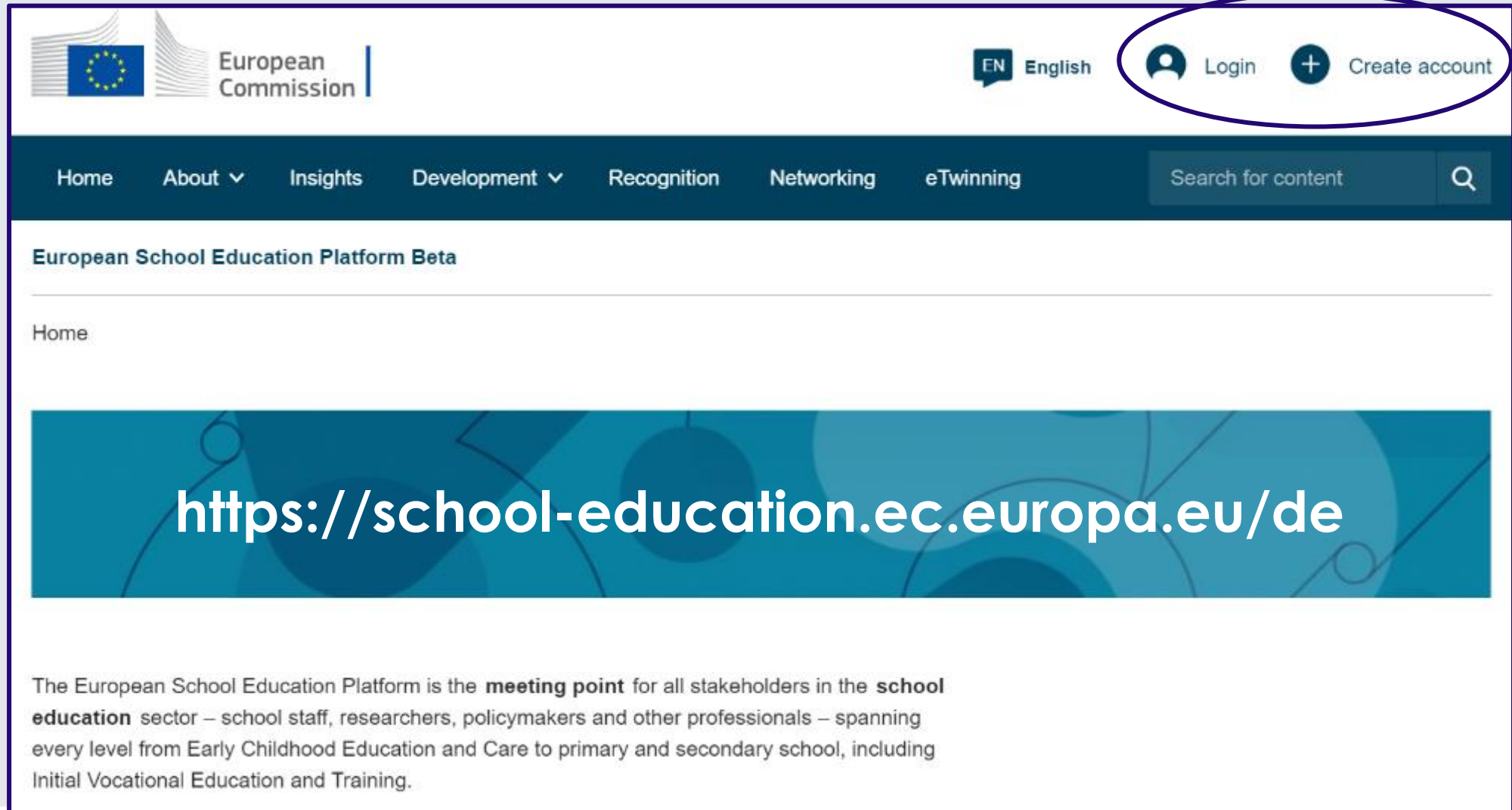
Kofinanziert von der  
Europäischen Union



[Zusammenfassender Bericht 2022](#): Untersuchung der Auswirkungen von eTwinning in der frühkindlichen Betreuung, Bildung und Erziehung und der beruflichen Bildung

2108 gültige Antworten aus 40 Ländern (1080 aus dem FBBE-Bereich, 1028 aus der BB)

# European School Education Platform



The screenshot shows the top navigation bar of the European School Education Platform. On the left, there is the European Commission logo. In the center, there is a language selector set to 'EN English'. On the right, there are 'Login' and 'Create account' buttons, which are circled in purple. Below the navigation bar is a search bar with the text 'Search for content' and a magnifying glass icon. The main content area features a teal banner with the URL <https://school-education.ec.europa.eu/de> in white text. Below the banner, there is a paragraph of text describing the platform as a meeting point for stakeholders in the school education sector.

European Commission

EN English

Login Create account

Home About Insights Development Recognition Networking eTwinning Search for content

European School Education Platform Beta

Home

<https://school-education.ec.europa.eu/de>

The European School Education Platform is the **meeting point** for all stakeholders in the **school education** sector – school staff, researchers, policymakers and other professionals – spanning every level from Early Childhood Education and Care to primary and secondary school, including Initial Vocational Education and Training.



# European School Education Platform

Seminare & Konferenzen



Unterrichtsmaterial



Diskussionsgruppen



E+: Lehraufträge und Hospitationen im Ausland



Toolkits



Zusammenarbeit



Online-Projekte mit Schüler/innen



Suche nach Projektpartnern

Studien und Policy Papers



Weiterbildung



Online-Kurse und MOOCs



Kofinanziert von der Europäischen Union



## Wie registriere ich mich?



<https://school-education.ec.europa.eu/de>



Kofinanziert von der  
Europäischen Union



# Wie registriere ich mich?

→ Persönlicher EU-Login

The screenshot shows a web browser window with the URL `ecas.ec.europa.eu/cas/login?loginRequestId=ECAS_LR-84432271-BkK4mwszIbDJ2295gyeIJsITDW1mRNSvPzNV54zKwFIAsoZgOock`. A yellow banner at the top states "uses cookies. [Click here to learn more.](#)". The main content area has a grey background with the text "de requires you to authenticate" and "Sign in to continue". A white modal window is centered on the screen with the following elements:

- Header: "Welcome"
- User information: "vesna.babaja@oead.at (External)"
- Link: "[Sign in with a different e-mail address?](#)"
- Form: "Password" label above a text input field.
- Link: "[Lost your password?](#)"
- Section: "Choose your verification method"
- Option: "Password" with a description "Authenticate to EU Login with only your password." and a dropdown arrow.
- Button: "Sign in" (blue)

## Wie registriere ich mich?

- Unbedingt als Rolle „Teacher“ auswählen!
- Nur Lehrkräfte und Schulbildungspersonal erhalten die Berechtigung für eTwinning!

The screenshot shows the top navigation bar of the European School Education Platform Beta. It includes the European Commission logo, language settings (English), and a search bar. Below the navigation bar, a status message box indicates that the user is logged in. A prominent green banner prompts the user to register on the platform. Below the banner, a message explains that the user is not registered and provides instructions on how to proceed with the registration process, including a warning about redirection if the form is not submitted.

<https://school-education.ec.europa.eu/de>

# Wie registriere ich mich?

## Register on the European School Education Platform

### You are eligible to apply for eTwinning

#### Why you should join eTwinning

eTwinning has created a school without borders, a common educational space for teachers and pupils. eTwinning promotes school collaboration in Europe through the use of information and communication technologies by providing support, tools and services to project schools.

The portal also offers online tools for teachers to find partners, launch projects, share ideas and best practices. Thanks to all individual tools, each member of the community can build interesting and useful partnerships with teachers throughout Europe in an easy, convenient and quick manner.

I don't want to join eTwinning

Join eTwinning



## Wie registriere ich mich?

- Unterrichtsfächer angeben
- Alter Ihrer Schüler/innen
- Verfügbarkeit für eTwinning-Projekte anklicken!

### Join eTwinning

Connect with European colleagues with similar interest by joining eTwinning

\* indicates a required field

#### 1. Your role within the school

##### Subjects of teaching

Optional if you completed "Vocational subjects of teaching"

Select one or more options

##### Vocational subjects of teaching

Optional if you completed "Subjects of teaching"

Select one or more options

##### Ages taught from \*

- None -

##### Ages taught to \*

- None -

Available for eTwinning project

## Wie registriere ich mich?

- Schule auswählen bzw. neu anlegen
- Falls Ihre Schule bereits angelegt sein sollte:  
Versuchen Sie unterschiedliche Schreibweisen Ihrer Schule zu suchen

### 2. Add school\*

Search by organisation country

Country

Select country ▼

**Search organisation**

[Clear filters](#)

I declare that I have read and agree to the [eTwinning Privacy Policy](#) and the [eTwinning Code of Conduct](#)

Cancel

Skip this step

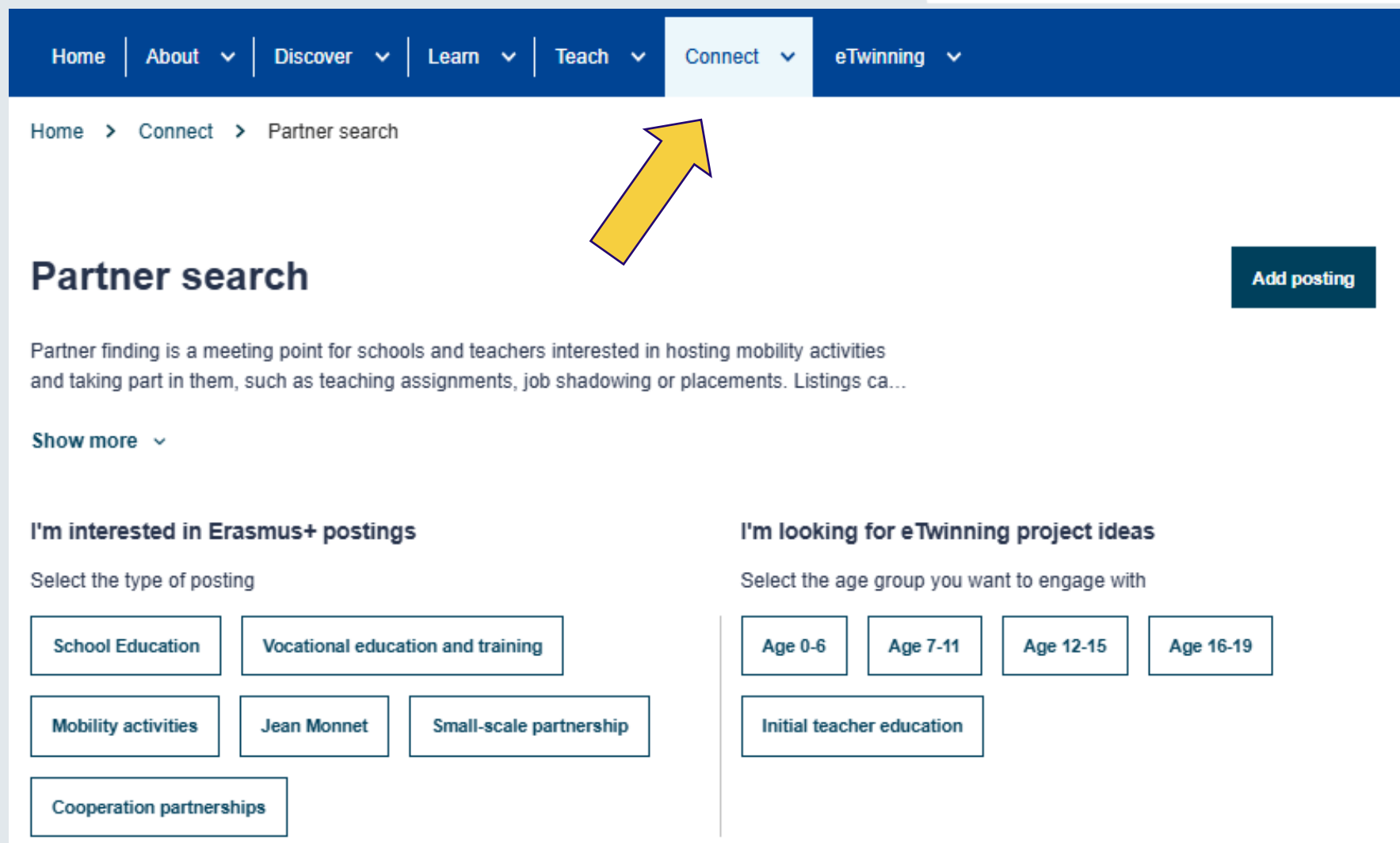
Next

## Wie finde ich Partnerschulen?

- Internationale (Online-)Seminare
- Projektpartnerforen
- Online Community



# Wie finde ich Partnerschulen?



Home | About ▾ | Discover ▾ | Learn ▾ | Teach ▾ | **Connect ▾** | eTwinning ▾

Home > Connect > Partner search

## Partner search

[Add posting](#)

Partner finding is a meeting point for schools and teachers interested in hosting mobility activities and taking part in them, such as teaching assignments, job shadowing or placements. Listings ca...

[Show more ▾](#)

### I'm interested in Erasmus+ postings

Select the type of posting

- School Education
- Vocational education and training
- Mobility activities
- Jean Monnet
- Small-scale partnership
- Cooperation partnerships

### I'm looking for eTwinning project ideas


Select the age group you want to engage with

- Age 0-6
- Age 7-11
- Age 12-15
- Age 16-19
- Initial teacher education

## Wer kann an einem Projekt teilnehmen?

- Ein eTwinning-Projekt wird immer von **zwei Lehrkräften** (aus unterschiedlichen Schulen) gegründet
- **Zuerst muss eine Kontaktanfrage geschickt werden!**
- Weitere Lehrkräfte können später hinzugefügt werden
- Eingeladene Lehrkräfte müssen die Einladung akzeptieren
- Die Rollen der Lehrkräfte können von Mitgliedern in Administrator über „Partner verwalten“ geändert werden

# Digitale Zusammenarbeit von Schulen

**European School Education Platform** 

Home | About | Discover | Learn | Teach | Connect | eTwinning

Home > eTwinning > Projects

## Projects

**Projects (169315)** Order by:



# Digitale Zusammenarbeit von Schulen

<https://school-education.ec.europa.eu/de>

## Bevor Sie beginnen:

- Bildungsziele festlegen
- Integration in den Lehrplan
- Kooperation zwischen Partnerschulen
  - Strategien für die Zusammenarbeit
- Einsatz von Technologie
  - Auswahl der Tools
  - Datenschutz, Urheberrecht
- Ergebnisse und Dokumentation
  - Projektevaluierung



# Digitale Zusammenarbeit von Schulen

## New Project

1

Schule auswählen

2

Select partner

3


Project description

4

Review

## Select school

Select the school you want to start this project from your active schools list. If your school does not appear you can add or activate it while editing your profile.

 You can select only 1 school and this school can't be changed during the duration of the project.

School \*

OeAD | nationale Agentur für Erasmus+ 

Cancel

Next

# Digitale Zusammenarbeit von Schulen

1

Select school

2

Select partner

3

Project description

4

Review


## Select partner

Select one of your (active) contacts as the co-founder for your project. You will be able to invite more people to your project once the project has been approved by your National Support Organisation.

\* indicates a required field

**Co-founder \***

- Select -



# Digitale Zusammenarbeit von Schulen

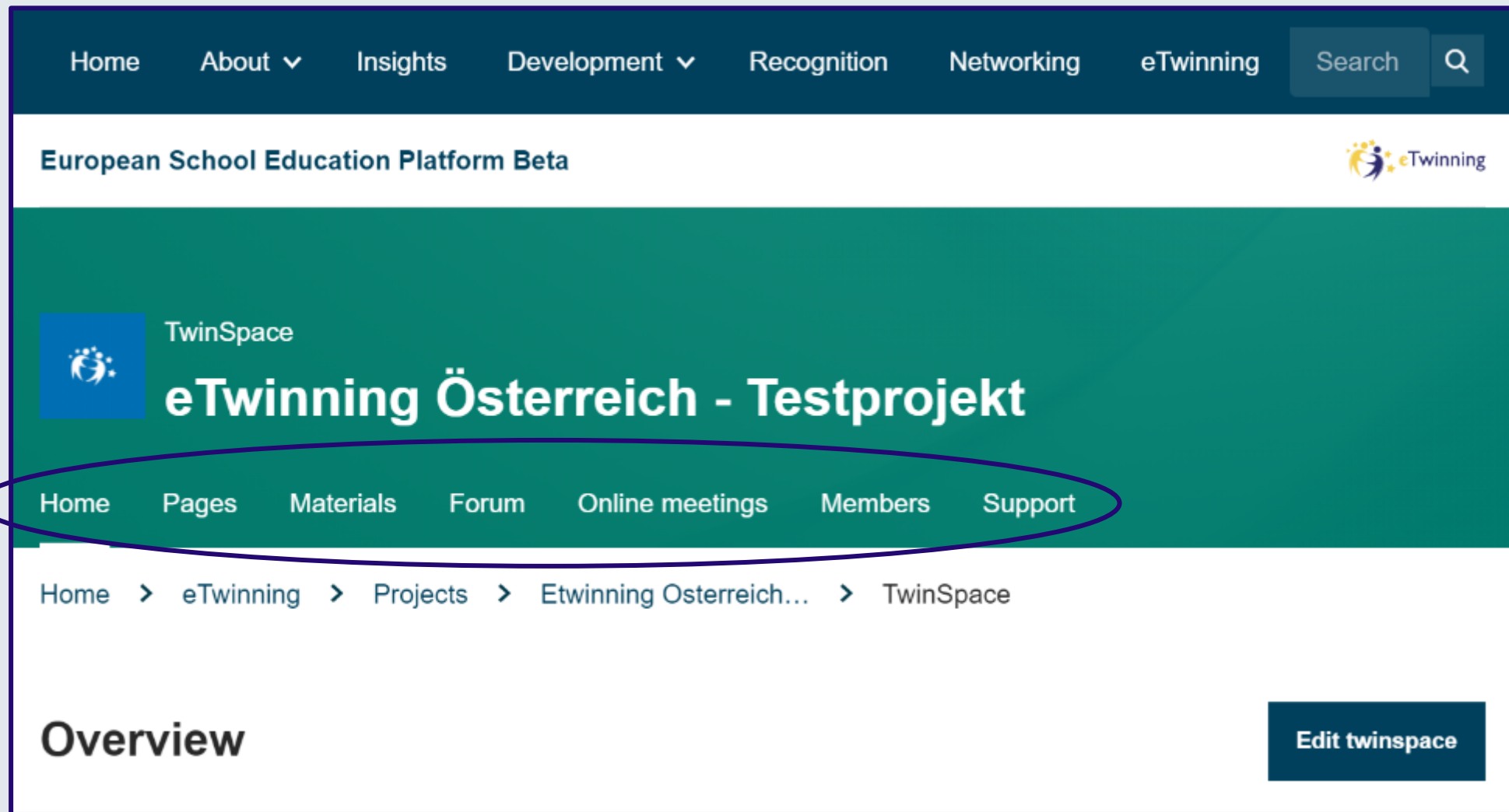
<https://school-education.ec.europa.eu/de>

## Was bietet der Onlinebereich von eTwinning?

- Virtueller Klassenraum: TwinSpace
- Forum
- Pinnwand
- Umfragetool
- Dateienablage
- Einbetten von Videos
- Chat Room
- Integriertes Videokonferenztool  
– Big Blue Button



# Jetzt haben wir einen TwinSpace!



The screenshot shows the eTwinning website interface. At the top, there is a dark blue navigation bar with links for Home, About, Insights, Development, Recognition, Networking, and eTwinning, along with a search box. Below this is a white banner for the 'European School Education Platform Beta' with the eTwinning logo. The main content area has a green background and features the 'TwinSpace' logo and the title 'eTwinning Österreich - Testprojekt'. A horizontal menu with links for Home, Pages, Materials, Forum, Online meetings, Members, and Support is circled in purple. Below the menu is a breadcrumb trail: Home > eTwinning > Projects > Etwinning Osterreich... > TwinSpace. At the bottom left, the word 'Overview' is displayed, and at the bottom right, there is a dark blue button labeled 'Edit twinspace'.



## Jetzt haben wir einen TwinSpace!

### Üblicher Aufbau der Seiten

- Willkommensseite / Über das Projekt (Ziele, geplante Schritte)
- Wir stellen uns vor
  - Lehrer/innen; Schüler/innen; Schule
- Seiten für jede Aktivität
- Projektergebnis(se)
- Evaluierung

**Für jede Seite können Sie selbst entscheiden, ob sie öffentlich oder nur auf Projektmitglieder begrenzt sein soll.**

# Jetzt haben wir einen TwinSpace!

## Pages

[Create page](#) [More options](#) ⋮

---

1 **eTwinning Österreich - Team & Support** ▾

- 1.1 Kontakt
- 1.2 1.2 Social Media

2 Los geht's!

3 Umfrage

4 Testseiten ▾

5 Test

### eTwinning Österreich - Team & Support

Created by **Katrin HANDLER**  
Last updated by **Katrin HANDLER** 2 weeks 4 days ago

[Go to discussion](#) [Page options](#) ⋮

Hallo und herzlich Willkommen im Testprojekt von eTwinning Österreich!



# Einladung von Schüler/innen

## Add new pupils

Show passwords

First name	Last name	Username	Password	Role	Action
<input type="text" value="Schüler"/>	<input type="text" value="Eins"/>	<input type="text" value="Schuler.Eins"/>	<input type="password" value="....."/>	<input type="text" value="Pupil"/> ▼	<input type="button" value="Remove"/>
<input type="text"/>	<input type="text"/>	<input type="text"/>	<input type="password"/>	<input type="text" value="Pupil"/> ▼	<input type="button" value="Add pupil"/>



## Einladung von Schüler/innen

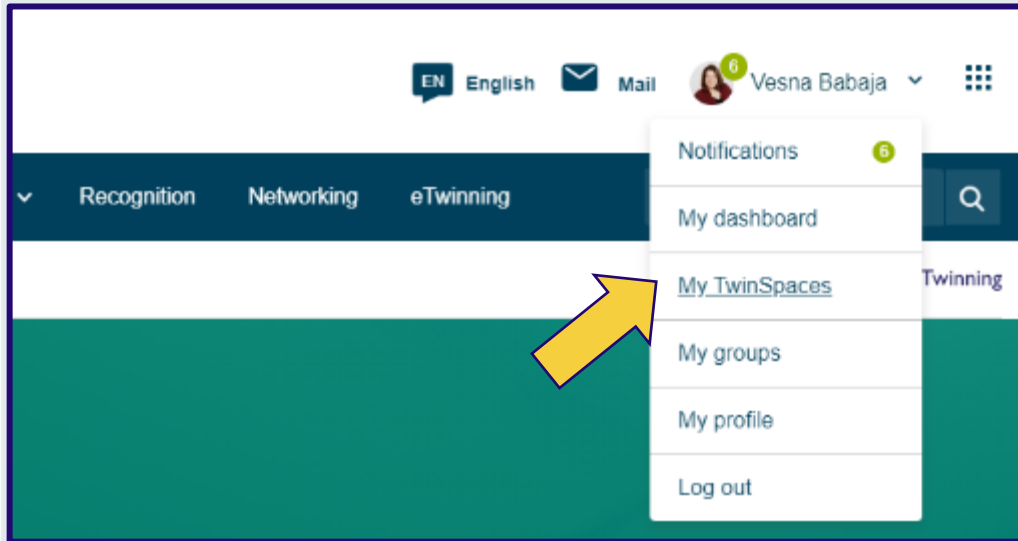
### Im TwinSpace selbst können Schüler/innen:

- Seiten bearbeiten, z.B. selbständig Themen recherchieren und Ergebnisse teilen
- Materialien hochladen und auf Seiten teilen, z.B. eigene Zeichnungen, Dokumente, Bilder
- Mittels Umfragen Entscheidungen treffen

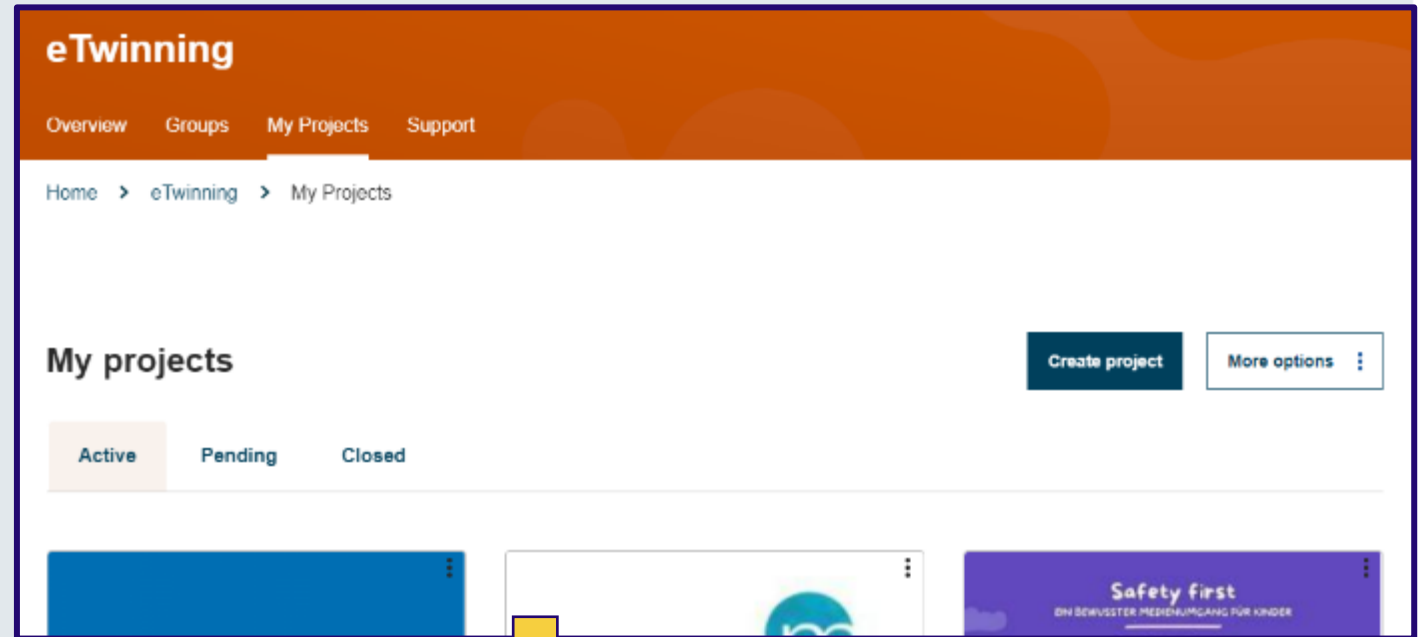
### Kombinieren Sie den TwinSpace mit weiteren Anwendungen, z.B.:

- Erstellen Sie mit im TwinSpace gesammelten Informationen eine Online-Zeitschrift: [madmagz.com/](http://madmagz.com/)
- Erstellen Sie fantasievolle Präsentationen: <https://www.genial.ly/> oder multimediale Poster: <https://edu.glogster.com/>

# Ihre Projekte



Und...



# Digitale Zusammenarbeit - Auszeichnungen

## eTwinning-Preisverleihung: jährlich im Oktober

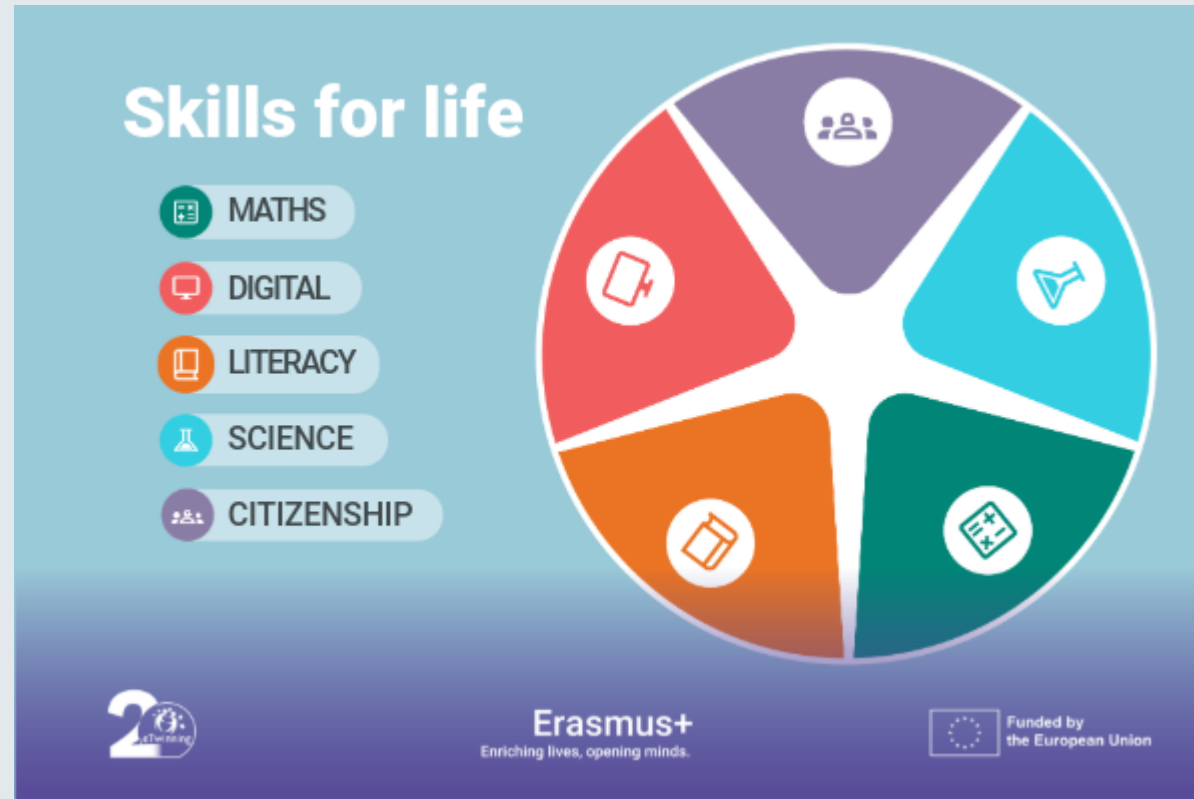
Das nationale eTwinning-Qualitätssiegel ist eine Auszeichnung für Lehrkräfte, die hervorragende Projekte mit einem pädagogischen Mehrwert durchgeführt haben.

Die drei besten Projekte werden zusätzlich mit einem Preis prämiert.



1. eTwinning-Preis 2025: BRG Judenburg © OeAD/APA-Fotoservice/Hörmandinger

# eTwinning-Jahresthema 2026



<https://school-education.ec.europa.eu/en/discover/news/etwinning-annual-theme-20252026-skills-life>

# Digitale Zusammenarbeit - Auszeichnungen

## Europäische Auszeichnungen

Projekte, die mindestens zwei nationale Qualitätssiegel haben, können mit dem europäischen Qualitätssiegel ausgezeichnet werden.

Bei der europäischen eTwinning-Jahreskonferenz werden die besten Projekte in 4 Alterskategorien der Lernenden ausgezeichnet.

## eTwinning-Schools

Schulen, die sich als Gemeinschaft an eTwinning beteiligen, wo mehrere Lehrkräfte und die Schulleitung eTwinning-Aktivitäten begleiten, und wo Projekte mit dem europäischen Qualitätssiegel ausgezeichnet werden, gelten als Vorzeigeschulen und bekommen das Siegel: eTwinning-School!



## Internationale berufliche Weiterbildung



in **46** Ländern Europas



Kofinanziert von der  
Europäischen Union



## Internationale berufliche Weiterbildung

<b>Webinare und Webinarreihen</b>	Lernen Sie von Expert/innen aus allen eTwinning-Ländern in kurzen Einheiten	Einstündiges Webinar, ggf. verbunden mit einem zweiten praxisorientierten Webinar-Termin
<b>Kurze Online-Kurse</b>	Organisiert von Lehrkräften (Peer Learning)	Zwei Wochen (Gesamtaufwand: 8-12h)
<b>Lange Online-Kurse</b>	Internationale Expert/innen geben theoretische und praxisnahe Ansätze in einem fachkundig gestalteten Kurs	Vier-sechs Wochen (Gesamtaufwand: 12-25h)
<b>Online/Präsenz-Workshops und Seminare</b>	Input von Expert/innen, starke Vernetzung mit anderen Teilnehmer/innen	Online: 3 Nachmittage; Präsenz: 2 Tage (Gesamtaufwand: 10-15h)

<https://etwinning.at/de/veranstaltungen/>

<https://school-education.ec.europa.eu/de/professional-development>



**Vielen Dank für Ihre Aufmerksamkeit!**

OeAD / Abteilung Europa, Bildung, Jugend

Erasmus+ eTwinning

[etwinning@oead.at](mailto:etwinning@oead.at)

[www.etwinning.at](http://www.etwinning.at)



eTwinning Österreich



**eTwinning**

**Bringen Sie Europa  
in Ihr Klassenzimmer!**